

Une crèche en vitrail



Vitrail de Noël

Imprimer le dessin sur du papier calque assez épais.

Faire dessiner aux feutres en conseillant les dégradés... c'est plus joli !

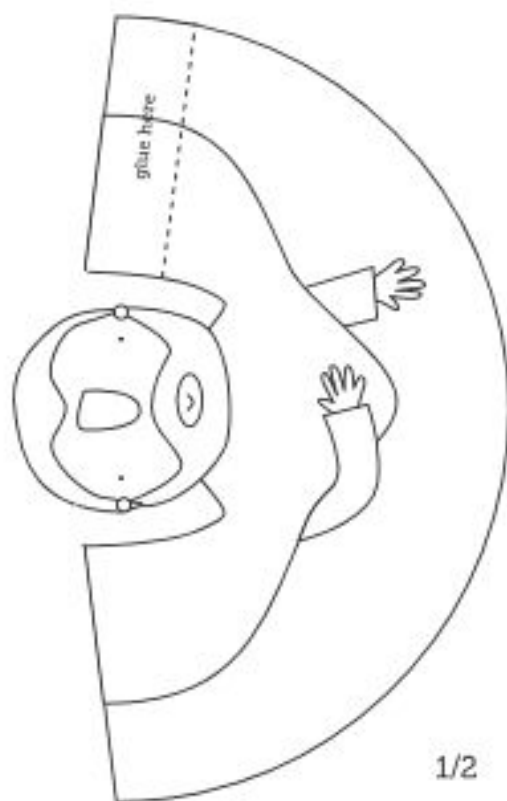
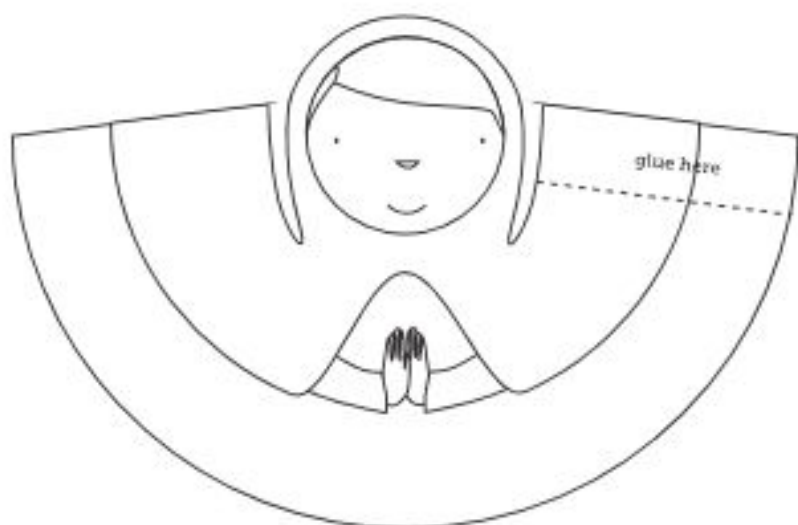
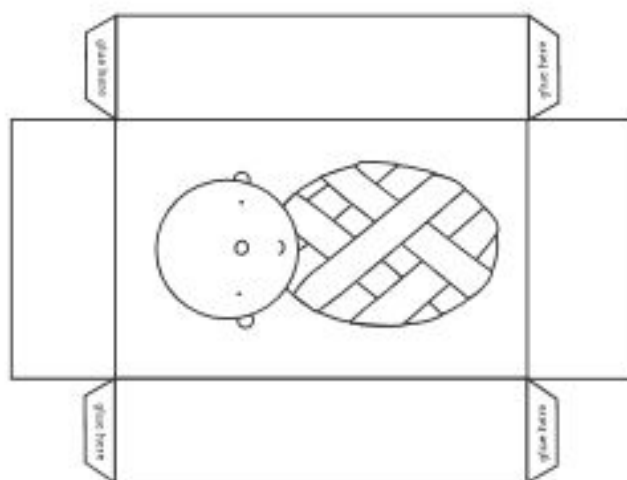

(pour les suisses, les stylos feutres fibralo de Caran d'Ache tiennent particulièrement bien au soleil... même plusieurs années!)

Couper la forme du vitrail dans du papier carton noir avec un bord de 1,5 cm.

Vider l'intérieur et coller le papier calque sur l'arrière du tour en carton noir.

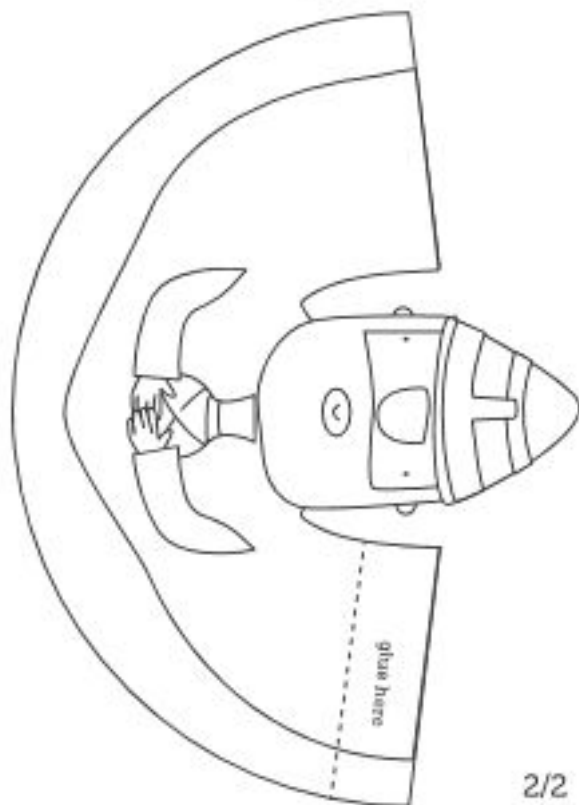


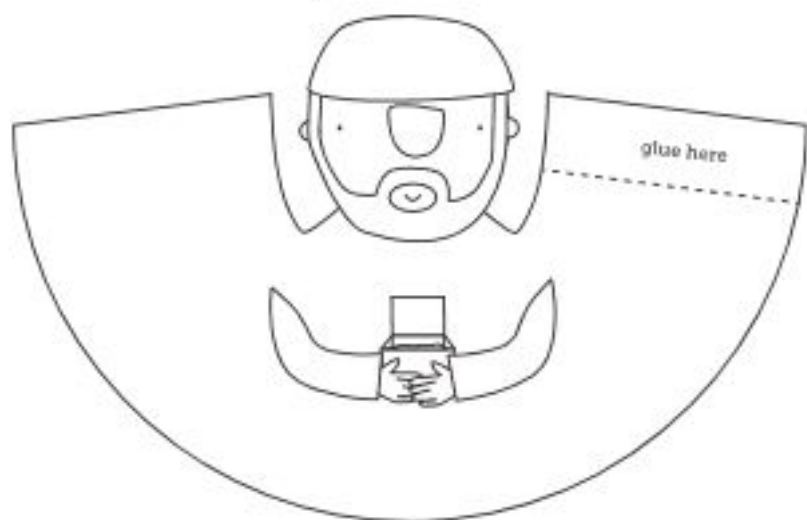

make your own
nativity set

by Marloes de Vries
www.marloesdevries.com



make your own
nativity set

by Marloes de Vries
www.marloesdevries.com



make your own
nativity set

by Marloes de Vries
www.marloesdevries.com



make your own
nativity set

by Marloes de Vries
www.marloesdevries.com

