

# Le calendrier de l'Avent

Illustrations : Florence Vandermarlière. Conception : Geneviève Pasquier.

## Réalisation du calendrier


1. Découper les 3 panneaux et assembler-les par un scotch- comme ci-contre

2. Marquer les plis des dimanches dans les panneaux pour faciliter le pliage ultérieur.


3. À chaque dimanche de l'Avent, déplier les panneaux comme indiqué dans les étapes ci-contre.




1<sup>er</sup> dimanche de l'Avent




2<sup>e</sup> dimanche de l'Avent



3<sup>e</sup> dimanche de l'Avent



4<sup>e</sup> dimanche de l'Avent




Nuit de Noël



2<sup>e</sup> dimanche de l'Avent

3<sup>e</sup> dimanche de l'Avent




Nuit de Noël



« VOUS TROUVEREZ UN NOUVEAU-NÉ  
EMMAILLOTÉ ET COUCHÉ DANS UNE MANGEOIRE »

4<sup>e</sup> dimanche de l'Avent

1<sup>er</sup> dimanche de l'Avent



« HEUREUSE CELLE QUI A CRU  
À L'ACCOMPLISSEMENT DES PAROLES »

« RESTEZ ÉVEILLÉS  
ET PRIEZ EN TOUT TEMPS... »